

MAGYAR KERESKEDELMI ÉS IPARKAMARA

SZINTVIZSGA

2017.

"C" feladat

Szakképesítés azonosító száma, megnevezése:

34 542 03 Fehérnemű-készítő és kötöttáru összeállító



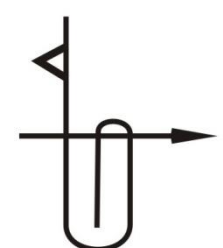
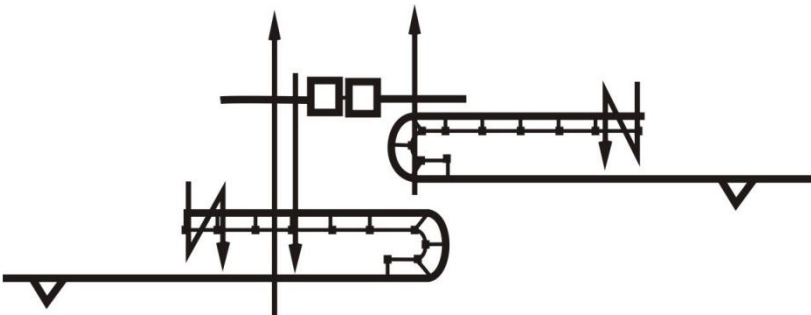
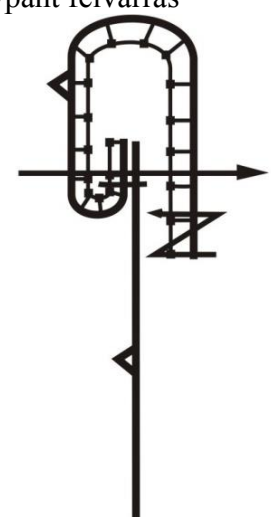
Szintvizsga időtartama: 300 perc

Elérhető maximális pontszám: 100 pont

Szintvizsga javasolt időpontja: április

C/I. feladat: Rövid nadrág készítése

**180 perc
70 pont**

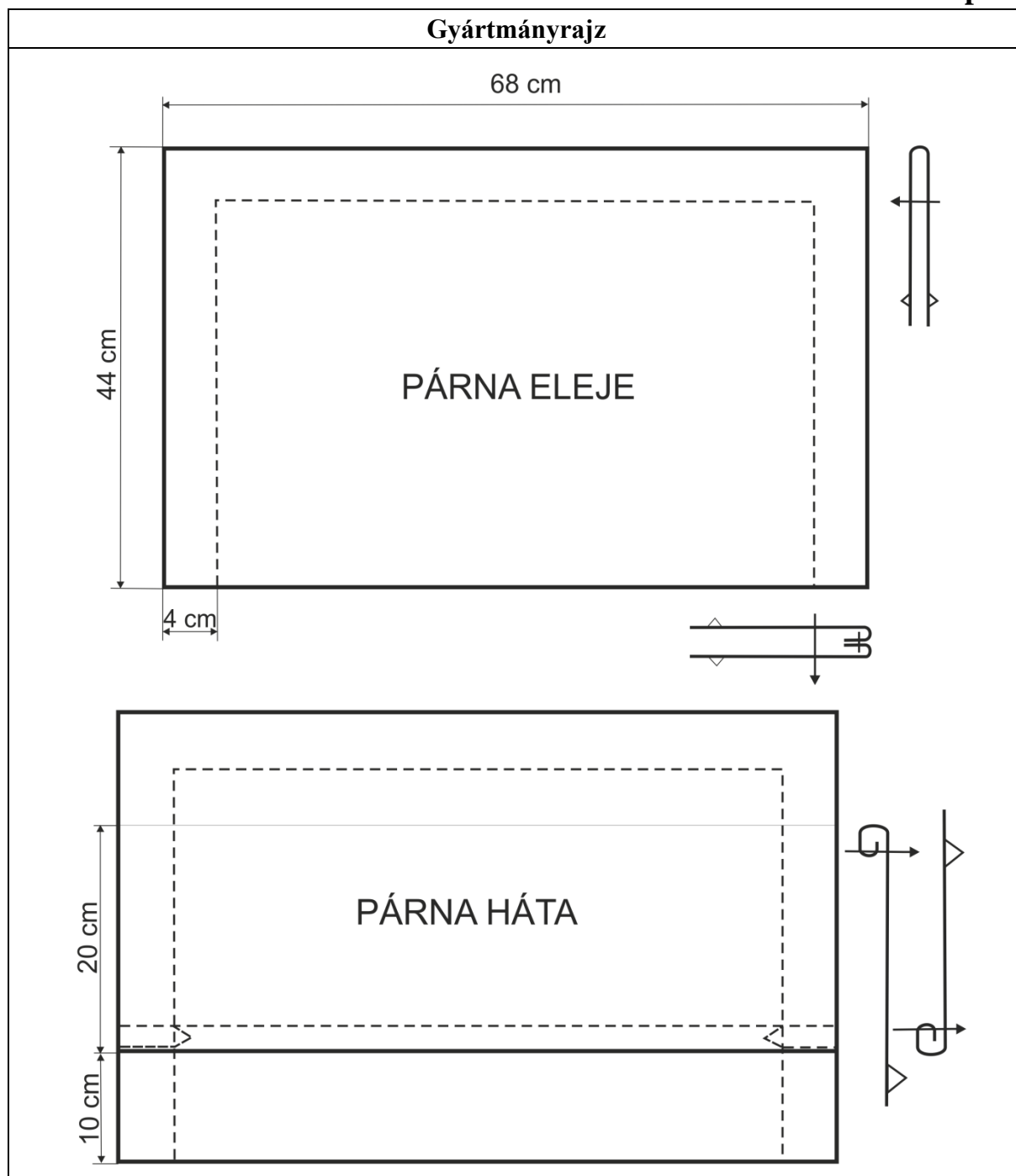
Gyártmányrajz	
	
Metszetek	
<p>Oldalak, szabásvonal varrás</p> 	<p>Aljafelhajtás</p> 
<p>Húzózár bevarrása</p> 	<p>Övpánt felvarrás</p> 

Külsőalak: elöl, hátul szabásvonalakkal tagolt rövidnadrág. A derékvonal övpánttal eldolgazott, mely eleje közepén a takart húzózárral felett 1 gombbal záródik. Az aljavonal és az övpánt alsó széle díszített.	
Javasolt alapanyag:	farmervászon
Összeállítandó alkatrészek	
Alapanyagból:	
2 db	eleje közép
2 db	eleje oldal
2 db	háta közép
2 db	háta oldal
1 db	övpánt
Ragasztós közbélésből:	
2 db	húzózárral erősítő alátét
1 db	övpánt
Kellékek:	
1 db	gomb
	120-as varrócérna
	kezelési és méretnagyság jelző címke
Varrások alaki- és méretjellemzői	
Varrásszélességek:	
Szabásvonalak, szárvarrások	1 cm
Derékpánt felvarrás	1 cm
Hajtásszélességek:	
Aljavonal	1-2 cm
Tűzésszélességek:	
Aljavonal	1,8 cm
Öltéssűrűségek:	
Összevarrásoknál	40/100 mm
Díszítésekénél	30/100 mm
Jelölő minták:	
Övpánt alámenet jelölő minta	
Húzózárral tűzésjelölő minta	
Alkalmazott varrógépek, vasalók:	
Hurokoltésű gyorsvarrógép	
Háromfonalas szegővarrógép	
Gőzölős vasaló	

A munkadarab előkészítése a szintvizsgára
<p>Szabványkészítés</p> <p>Síkragasztás: húzózár helye, övpánt</p> <p>Szegések: szabásvonalak, külső- és belsőszár vonalak, kontúrvonal, övpánt belső hosszanti széle</p> <p>Vasalások: övpánt félbevasalása</p>
Műveleti sorrend a szintvizsgán
Előkészítő műveletek:
<ul style="list-style-type: none"> - eleje szabásvonal készítése, vasalás - háta szabásvonal készítése, vasalás - övpánt alámenet kivarrása - takart húzózár helyének bevasalása, bevarrása
Összeállító műveletek:
<ul style="list-style-type: none"> - külső szárvarrás készítése, vasalás - belső szárvarrás készítése, vasalás - övpánt derékvonalra varrása, akasztók és címkék befogásával - övpánt végének kigépelése, kifordítás, vasalás - övpánt belső szélének ideiglenes rögzítése - övpánt alsó szélének dísztüzése
Befejező műveletek:
<ul style="list-style-type: none"> - aljavonal szegése, felhajtása, tűzése, vasalása - gomblyuk helyének jelölése - gomb felvarrása - ellenőrzés - készre vasalás

C/II. feladat: Angol szélű párna készítése

120 perc
30 pont



Külsőalak: Angol szélel készülő, hátán átlapolt nyílasmegoldással záródó párnahuzat. A nyílás szélei kétszeresen behajtott tűzéssel eldolgazottak.	
Javasolt alapanyag:	100% nyomott mintás pamutvászon
Összeállítandó alkatrészek	
Alapanyagból:	
1 db	párnahuzat
Kellékek:	
	120-as varrócérna
Varrások alaki- és méretjellemzői	
Varrásszélességek:	
Összevarrás	1 cm
Hajtásszélesség:	
Nyílás behajtás szélessége	1-2 cm
Tűzésszélességek:	
Nyílás tűzésszélessége	1,8 cm
Angol szél tűzésszélessége	4 cm
Öltéssűrűségek:	
Összevarrásoknál	40/100 mm
Dísztüzéseknél	30/100 mm
Alkalmazott varrógépek, vasalók:	
Hurokoltésű gyorsvarrógép	
Gőzölős vasaló	
A munkadarab előkészítése a szintvizsgára	
Szabványkészítés	
Párnahuzat kiszabása	
Műveleti sorrend a szintvizsgán	
Előkészítő műveletek:	
- nyílás kétszeres behajtása, dísztüzése, vasalás	
Összeállító műveletek:	
- párnahuzat összevarrása, kifordítása, vasalás	
- dísztüzése a megadott méret szerint	
- erősítő varratok elkészítése a rajz szerint	
Befejező műveletek:	
- ellenőrzés (kész méretek)	
- készre vasalás	